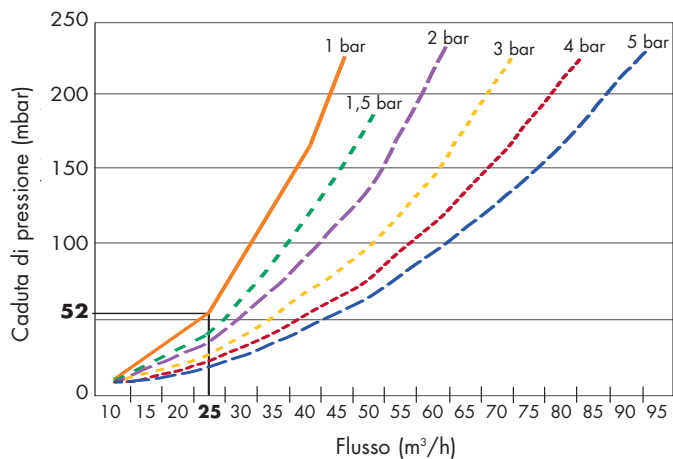


Serie M40 - 20 mm

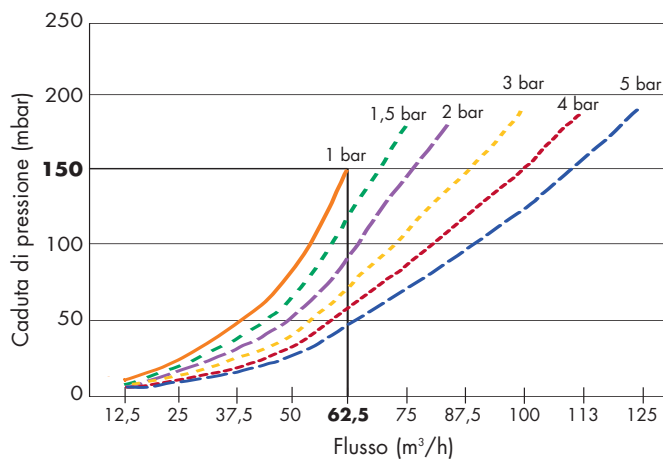
Intervallo di arresto (punto di scatto) tra 225 e 275 mbar
Flussi fino a 175 mbar



Classe contatore	Vn m³/h[SC] a 1-5 bar
G16	25

Serie M60 - 32 mm

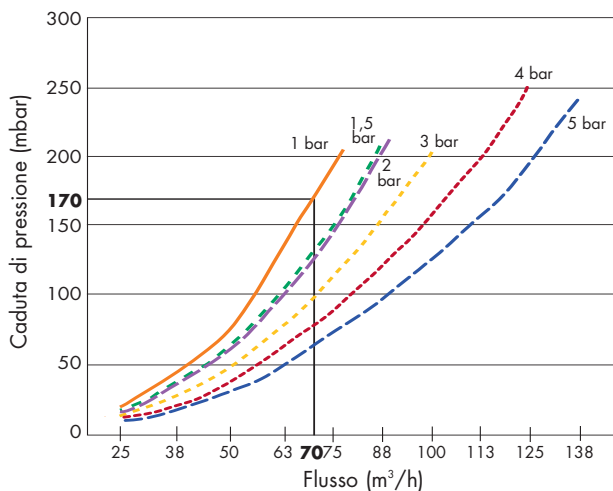
Intervallo di arresto (punto di scatto) tra 200 e 250 mbar
Flussi fino a 150 mbar



Classe contatore	Vn m³/h[SC] a 1-5 bar
G40	62,5

Serie M75 - 32 mm

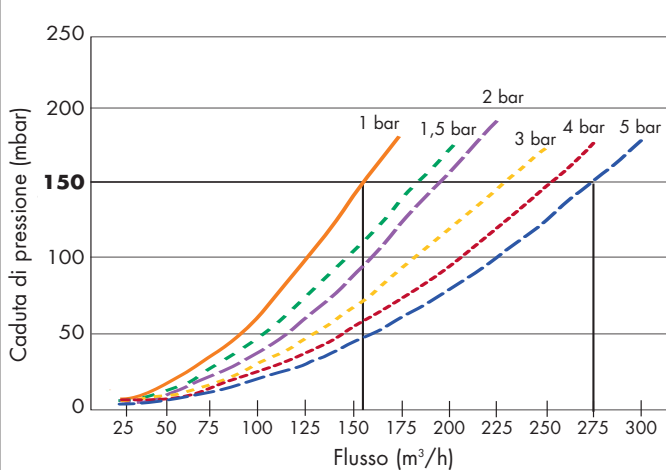
Intervallo di arresto (punto di scatto) tra 275 e 375 mbar
Flussi fino a 210 mbar



Classe contatore	Vn m³/h[SC] a 1-5 bar
G65	70

Serie M175 - 63 mm

Intervallo di arresto (punto di scatto) tra 200 e 275 mbar
Flussi fino a 150 mbar



Pressione operativa (bar)	Vn (m³/h) a 1-5 bar
1,0	157
1,5	181
2,0	193
3,0	228
4,0	252
5,0	274